

- Baromètre du mois d'avril 2022 -

Avril	2022	2021	2020 (*)
Accidents	6	6	1
Tués	2	3	0
Blessés	7	5	2

(*) 2020 année atypique

Commentaires :

En avril, il y a eu **6 accidents corporels**. Ce chiffre est identique à 2021 et beaucoup plus élevé qu'en 2020 (+6). Sa représentation régionale est de 5 %.

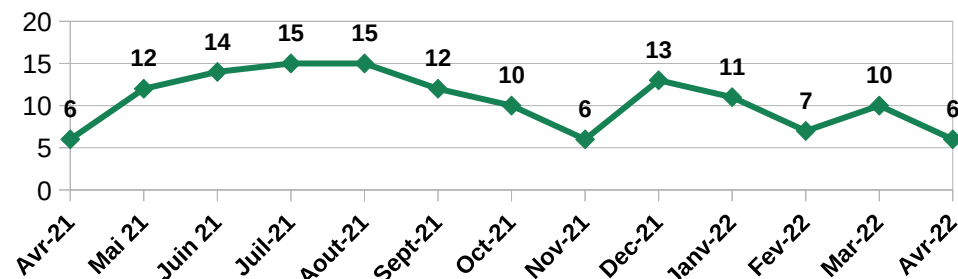
On déplore 2 **tués** (3 en 2021 et aucun en 2020), soit 12 % des tués de la région.

Le nombre de **blessés (7)** est plus élevé qu'en 2021 (+2) et qu'en 2020 (+5) .

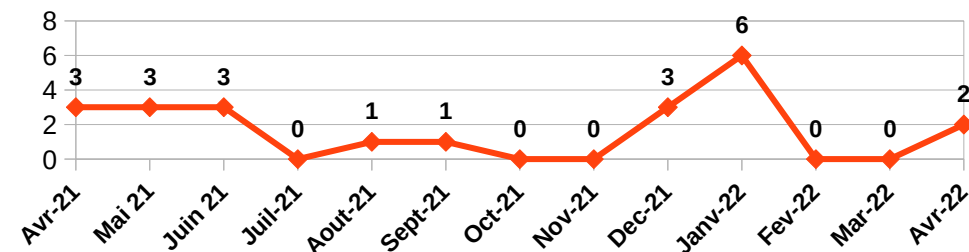
Le Jura en Bourgogne Franche-Comté :

Avril 2022	France Métropolitaine	Région BFC	Jura	% Jura / BFC
Accidents	4102	117	6	5 %
Tués	262	17	2	12 %
Blessés	5068	142	7	5 %

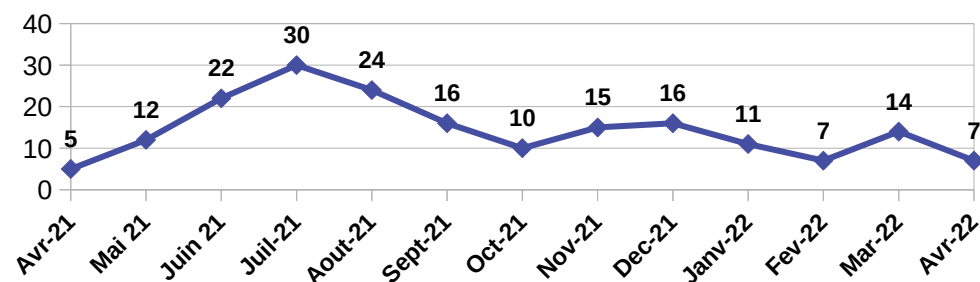
Nombre d'accidents corporels sur une année



Nombre de personnes tuées sur une année



Nombre de personnes blessées sur une année



Depuis le 1^{er} janvier 2022

Bilan Accidents-Tués-Blessés

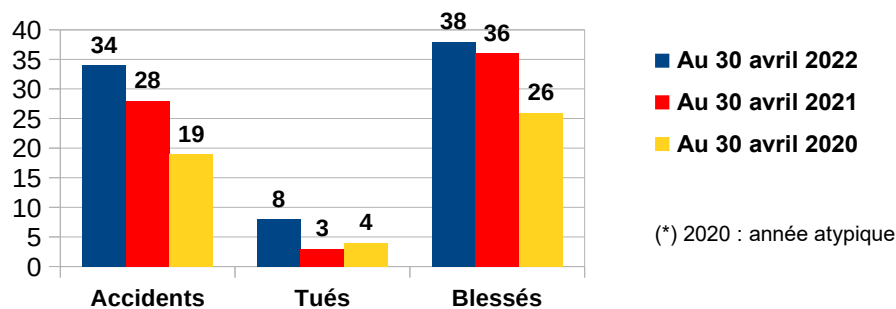
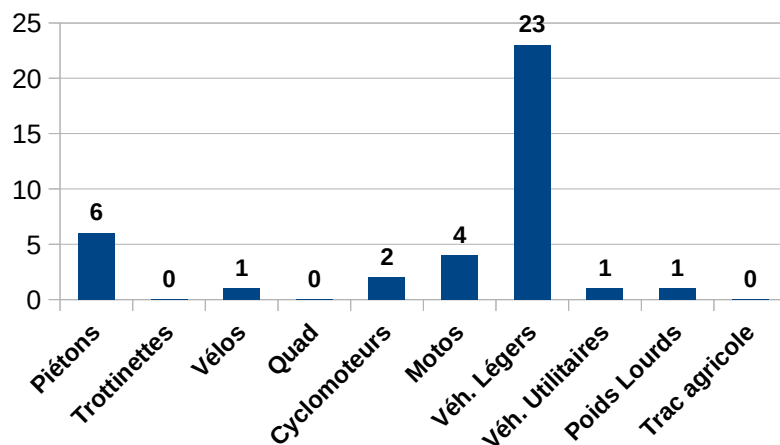


Tableau des TUES par tranches d'âges et modes de déplacements

	Mineurs	18/24	25/44	45/64	65 et +
Piétons					
Trottinettes					
Vélos					
Cyclomoteurs					
Motos					
Véhicules Légers	3	3			2
Total	3	3	0	0	2

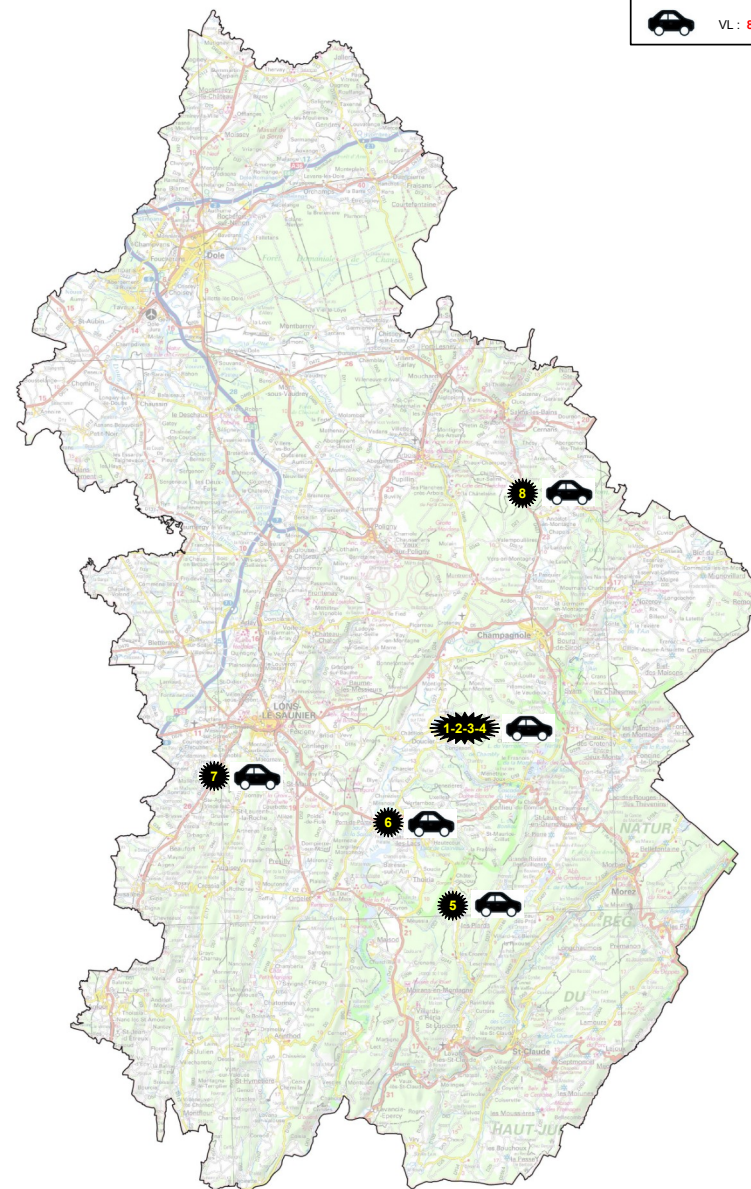
Répartition des BLESSES par mode de déplacement



DEPARTEMENT DU JURA LOCALISATION DES ACCIDENTS MORTELS EN 2022

Point au 30 avril : **8 tués** (5 accidents)

VL : 8 tués



Conception : DDT 39 / MSER-BSR
Sources : © IGN Paris ©
Reproduction interdite
Mise à Jour le : 25/04/2022